


Informe Financiero al Primer Trimestre de 2026
Estado de Flujo de Efectivo
Del 1 de enero al 31 de marzo de 2026 y del 1 de enero al 31 de diciembre de 2025
(Pesos)
Ente Público: Junta de Protección y Conservación de Monumentos y Zonas Típicas


CONCEPTO	Año		CONCEPTO	Año	
	2026	2025		2026	2025
Flujo de Efectivo de las Actividades de Operación			Flujos de Efectivo de las Actividades de Inversión		
Origen	4,815,882	17,537,541	Origen	0	68,586
Impuestos	0	0	Bienes Inmuebles, Infraestructura y Construcciones en Proceso.	0	0
Cuotas y Aportaciones de Seguridad Social	0	0	Bienes Muebles	0	0
Contribuciones de Mejoras	0	0	Otros Orígenes de Inversión	0	68,586
Derechos	0	0	Aplicación	0	1,876
Productos	0	0	Bienes Inmuebles, Infraestructura y Construcciones en Proceso.	0	0
Aprovechamientos	0	0	Bienes Muebles	0	1,876
Ingresos por Ventas de Bienes y Prestación de Servicios	0	0	Otras Aplicaciones de Inversión	0	0
Participaciones, Aportaciones, Convenios, Incentivos Derivados de la Colaboración Fiscal y Fondos Distintos de Apor., Transf., Asig., Sub. Y Pen	0	0	Flujo Netos de Efectivo por Actividades de Inversión	0	66,710
Transferencias, Asignaciones, Subsidios y Subvenciones, y Pensiones y Jubilaciones	4,783,663	17,496,667	Flujo de Efectivo de las Actividades de Financiamiento		
Otros Orígenes de Operación	32,218	40,873	Origen	0	693,218
Aplicación	3,964,015	17,607,792	Endeudamiento Neto	0	0
Servicios Personales	3,730,744	15,227,874	Interno	0	0
Materiales y Suministros	16,131	543,768	Externo	0	0
Servicios Generales	217,140	1,691,087	Otros Orígenes de Financiamiento	0	693,218
Transferencias Internas y Asignaciones Al Sector Publico	0	0	Aplicación	1,066,156	886
Transferencias al Resto del Sector Publico	0	0	Servicios de la Deuda	0	0
Subsidios y Subvenciones	0	0	Externo	0	0
Ayudas Sociales	0	0	Otros Aplicaciones de Financiamiento	1,066,156	886
Pensiones y Jubilaciones	0	0	Flujo Netos de Efectivo por Actividades de Financiamiento	(1,066,156)	692,332
Tranferencias a Fideicomisos Mandatos y Contratos Análogos	0	0	Incremento/Disminución Neta en el Efectivo y Equivalente al Efectivo	(214,289)	688,791
Transferencias a la Seguridad Social	0	0	Efectivo y Equivalente al Efectivo al Inicio del Ejercicio	1,534,950	846,158
Donativos	0	0	Efectivo y Equivalente al Efectivo al Final del Ejercicio	1,320,660	1,534,950
Transferencias al Exterior	0	0			
Participaciones	0	0			
Aportaciones	0	0			
Convenios	0	0			
Otras Aplicaciones de Operación	0	145,064			
Flujo Netos de Efectivo por Actividades de Operación	851,867	(70,251)			


Bajo protesta de decir verdad declaramos que los Estados Financieros y sus Notas son razonablemente correctos y responsabilidad del emisor



DRA. RAQUEL CICELEY TORIBIO RIVAS
DIRECTORA GENERAL

Contable/7





LIC. SUSANA DE LA PAZ PORTILLO MONTELONGO
COORDINADORA ADMINISTRATIVA